











Defender X25 Open



Defender X25 Open EFB

Specifiche tecniche

Specifications

	Defender X25 Open	Defender X25 Open EFB
	7,51 m	7,51 m
	3,08 m	3,08 m
	22 max	22 max
	0,63 m	0,63 m
	5	5
	~830 kg	~1020 kg
	300 l max	300 l max
	90 CV	150 CV
	150 CV	250 CV
	270 CV	330 CV
Foot	XL	-

Allestimento di serie

Gavone di prua per ancora
Gavone in carena a prua
Gavoni posteriori
Musetto in VTR a prua
Plancette a poppa integrate
Ganci traino e ormeggio
Fasce in gomma per risalita
Tessuto Rinforzato 1670 dtx
Kit riparazione
Gonfiatore
Coppia Pagaie

Optional

Bussola ad incasso con illuminazione
Cabina di copertura per consolle di prua
Cabina piloti completa di cruscotto
Chiusura totale per T top
Console grande Platinum 2009
Console media Platinum 2009
Console completa di sella 3-4 posti
Console di prua con musone, parabrezza
Console grande, parabrezza, corrimano, volante
Console maxi, parabrezza, corrimano, volante
Console military
Copriconsole per consolle 4313
Copriconsole per consolle 4315
Coprighommone
Cuscino per panca centrale 12-14 posti
Ghiacciaia con cuscino e attacchi
Gradino in VTR dx/sx (efb)

Equipements

bow anchor storage
bow storage
stern storage
fiberglass bow nose
rear integrated fiberglass platforms
low and mooring hooks
rubber reinforcement on tubes
reinforced rubber textile 1670 dtx
repair kit
pump
paddles

Options

built-in compass with lighting
covering cabin for bow console
pilot cabin with dashboard
full cover curtain for T top
console big Platinum 2009
console medium Platinum 2009
console with seat saddle 3-4 places
bow nose console with windscreen
big console windscreen, stainless steel handrail, windscreen
maxi console windscreen, stainless steel handrail, windscreen
military console
console cover 4313
console cover 4315
boat cover
cushion for central bench 12-14 places
cooler chest with cushion and fixing system
right VTR step (efb)

ATTENZIONE!

Il montaggio degli accessori, sia standard sia optional, il completamento degli impianti e il loro collaudo devono essere eseguiti e certificati da un centro specializzato e autorizzato prima dell'uso, per la Vostra sicurezza e la validità della garanzia.

ATTENTION!

The assembling and the test of the accessories, standard or optional, and the systems must be carried out and certified by specialized center and authorized person before use, for your safety and the validity of warranty.

ATTENTION

Le montage des accessoires standards et options, la vérification et le contrôle des installations doivent être réalisés par un centre spécialisé et autorisé. Ceci pour votre sécurité et pour la validité de la garantie.



Defender X25 Open



Defender X25 Open EFB

Specifiche tecniche Specifications

	Defender X25 Open	Defender X25 Open EFB
	7,51 m	7,51 m
	3,08 m	3,08 m
	20-26 max	20-26 max
	0,63 m	0,63 m
	5	5
	~830 kg	~1020 kg
	300 l max	300 l max
	90 CV	150 CV
	150 CV	250 CV
	270 CV	330 CV
Foot	XL	-

ATTENZIONE!

Il montaggio degli accessori, sia standard sia optional, il completamento degli impianti e il loro collaudo devono essere eseguiti e certificati da un centro specializzato e autorizzato prima dell'uso, per la Vostra sicurezza e la validità della garanzia.

ATTENTION!

The assembling and the test of the accessories, standard or optional, and the systems must be carried out and certified by specialized center and authorized person before use, for your safety and the validity of warranty.


ATTENTION

Le montage des accessoires standards et options, la vérification et le contrôle des installations doivent être réalisés par un centre spécialisé et autorisé. Ceci pour votre sécurité et pour la validité de la garantie.

Impianto luci navigazione
 Panca centrale 12-14 posti
 Panca con sedile e schienale
 Pannello elettrico per console 4313
 Plancetta di poppa in VTR
 Plancetta VTR per tubolare con bitte
 Pompa sentina automatica con galleggiante e impianto
 Pompa sentina con scarico
 Porta bombole 10 posti
 Porta bombole 12 posti
 Porta bombole 14 posti
 Porta bombole 8 posti
 Predisposizione per due motori
 Predisposizione per salpancora elettrico e ancora inox D8
 Rialzo console 4313
 Roll bar con corrimano posteriore
 Roll bar per console 4313-4315
 Salpa ancora elettrico
 Scala inox con corrimano alto
 Scala inox laterale pieghevole con cinghie
 Scaletta poppa
 Seduta guida in piedi con gavone e sportello
 Seduta guida in piedi per gavone (efb)
 Seduta pilota america con guida in piedi
 Sella 2 posti alta con corrimano e schienale
 Sella due posti
 Sella due posti alta
 Serbatoio acqua lt. 60 con impianto doccia
 Serbatoio carburante inox lt. 300
 Serie ganci per sollevamento rinforzati
 T top con struttura inox
 Tenda totale completa di archi inox
 Timoneria idraulica
 Timoneria idraulica doppio pistone
 Timoneria monocavo rinforzata

light system

12-14 places central bench
 bench with seat and backrest
 electric panel for console 4313
 fibreglass stern platform
 fibreglass platform for tube
 automatic bilge pump
 bilge pump with discharge
 gas bottle housing 10 bottles
 gas bottle housing 12 bottles
 gas bottle housing 14 bottles
 gas bottle housing 8 bottles
 predisposition for two engine
 predisposition for anchor winch
 step to raise console 4313
 roll bar stern with handrail
 roll bar for 4313-4315 console
 electric anchor winch with operating system
 stern ladder with high handrail
 side and folding stainless steel ladder with belts
 stern ladder
 standings steersman seat with storage
 standings steersman seat for storage (efb)
 steersman seat america with stand up
 high saddle 2 places with handrail
 2 seat saddle
 2 seat high saddle
 water tank 60 L. with shower system
 stainless steel tank 300 L. CE
 reinforced set of hoisting hooks
 stainless steel T top
 full cover, complete with connections and stainless steel ribs
 hydraulics steering system
 hydraulics steering twin system
 steering system with reinforced cable



Spirito Italiano