












Sport 26' GT

Especificaciones técnicas Specifications

	8.15 m
	7.75 m
	3.10 m
	18 max
	0.65 m
	6
	~1.250 kg
	350 l
	175 CV
	225 CV
	300 CV
Foot	XL

Equipamiento de serie

Consola completa
Cojines completos con espuma de célula cerrada
Panel de control metalizado
Tambuchos bajo solárium de proa
Ganchos remolque y amarre
Puntera de proa VTR
Plataformas de popa integradas
Escalerita popa
Bomba de sentina
Cuadro eléctrico
Solárium de popa con extensión
Solárium de proa con extensión
Tanque gasolina 350 lt
Asiento frontal consola
Asiento piloto y copiloto

Equipo opcional

Mástil de remolque para esquí náutico inox reforzado
Brújula integrada con iluminación
Funda protectora panel de instrumentos
Lona de fondeo
Funda protectora asiento piloto 22' /26' /28'
Nevera bañera c/inst
Pie y soporte mesa de popa
Pie y soporte mesa de proa
Instalación luces de navegación
Kit izado 26' GT
Puntera de proa VTR / inox para instalación molinete eléctrico (no incluido)
Cubierta de teca sintética o ping pong 26' GT
Plataformas de popa extra-largas 26' GT
Arco de radar Elegance 26' GT
Molinete eléctrico y ancla de inox T50
Tanque de agua con instalación ducha y bomba presión
Cierre pañoles con cerradura
Ganchos reforzados para izado
Toldo con extensión
Toldo inox para arco de radar elegance 26' GT
Dirección hidráulica
Bocina eléctrica con instalación
Tubulares bicolors blanco/gris 26' GT

ATENCIÓN!

El montaje y la verificación de los accesorios estándar u opcionales así como de las instalaciones, debe ser realizado y certificado por un centro especializado y autorizado antes de su utilización, para su seguridad y la validez de la garantía.




Spírito Italiano