




Sport 22' GT

Especificaciones técnicas Specifications


 6,65 m

 2,75 m

 13 max


 0,58 m

 5

 ~690 kg

 190 l

 90 CV

 115 CV

 200 CV

Foot L

Equipamiento de serie

Consola completa
Cojines completos con espuma de célula cerrada
Panel de control metalizado
Tambuchos bajo solárium de proa
Ganchos remolque y amarre
Puntera de proa VTR
Plataformas de popa integradas
Escalerita popa
Bomba de sentina
Cuadro eléctrico
Solárium de popa con extensión
Tanque gasolina 190lt
Asiento frontal consola
Asiento piloto y copiloto

Equipo opcional

Mástil de remolque para esquí náutico inox reforzado
Brújula integrada con iluminación
Funda protectora panel de instrumentación
Lona de fondeo
Funda protectora asiento piloto 22' /26' /28'
Pie y soporte mesa de popa
Pie y soporte mesa de proa
Instalación luces de navegación
Kit izado 22'
Puntera de proa VTR / inox para instalación molinete eléctrico (no incluido)
Plataformas de popa extra-largas 22'
Extensión solárium proa
Arco de radar Elegance 22' GT
Arco de radar VTR/Inox c/toldo
Molinete eléctrico y ancla de inox T50
Tanque de agua con instalación ducha y boma presión
Cierre pañoles con cerradura
Ganchos reforzados para izado
Toldo con extensión
Toldo inox para arco de radar elegance 22' GT
Dirección hidráulica
Dirección mecánica reforzada
Bocina eléctrica con instalación
Tubulares bicolors blanco/gris 22'

ATENCIÓN!

El montaje y la verificación de los accesorios estándar u opcionales así como de las instalaciones, debe ser realizado y certificado por un centro especializado y autorizado antes de su utilización, para su seguridad y la validez de la garantía.




Spírito Italiano