

SPORT 15'

Especificaciones técnicas Specifications


 4,50 m


 2,10 m

 6 max

 0,51 m

 3

 ~210 kg

 40 l (op.)

 25 CV

 40 CV

 70 CV

Foot L

Equipamiento de serie

Consola completa
Cojines completos con espuma de célula cerrada
Tambuchos bajo solárium de proa
Ganchos remolque y amarre
Puntera de proa VTR
Asiento de popa
Asiento frontal consola
Bomba de sentina
Dirección mecánica

Equipo opcional

cod. 1002849 Brújula integrada con iluminación
cod. 1092317 Funda protectora panel de instrumentación
cod. 1092258 Lona de fondeo
cod. 1004300 Instalación luces de navegación
cod. 1002702 Cuadro eléctrico de 4 interruptores por consola
cod. 1002736 Escalera de baño pequeña
cod. 1004278 Tanque gasolina 40lt
cod. 1004380 Ganchos reforzados para izado
cod. 1002302 Toldo con extensión
cod. 1004271 Bocina eléctrica con instalación
cod. 1004050 Tubulares bicolors blanco/gris 15'

Equipments

Control console complete
close-cell cushion
bow storage with sun deck
tow and mooring hooks
fiberglass bow nose
stern seat, roll back rest, sun deck
front console seat
bilge pump
steering system

Optionals

compass
console cover
boat cover
navigation lights
electric panel with 4 switches
little stern ladder
fuel tank 40 L. CE
set of hoisting hooks
sunshade with extension
electric horn
dual color tubes (white/grey) 15'

GENERAL SALES CONDITIONS AND TERMS

All prices are ex works and ex VAT.

Ribitaly Srl reserves the right to introduce changes at any time and without prior warning. Therefore the present price list, which provides general product information, is not contractually binding document.

CE certification and documents € 60,00


ATTENTION!


The assembling and the test of the accessories, standard or optional, and the systems must be carried out and certified by specialized center and authorized person before use, for your safety and the validity of warranty.


SPORT 14'

Especificaciones técnicas Specifications


 4,04 m


 1,95 m

 5 max

 0,50 m

 3

 ~150 kg

 40 l (op.)

 15 CV

 30 CV

 50 CV

Foot L

Equipamiento de serie

Consola completa
Cojines completos con espuma de célula cerrada
Tambuchos bajo solárium de proa
Ganchos remolque y amarre
Puntera de proa VTR
Asiento de popa
Asiento frontal consola
Bomba de sentina
Dirección mecánica

Equipo opcional

cod. 1002849 Brújula integrada con iluminación
cod. 1092317 Funda protectora panel de instrumentación
cod. 1092200 Lona de fondeo
cod. 1004300 Instalación luces de navegación
cod. 1002702 Cuadro eléctrico de 4 interruptores por consola
cod. 1002736 Escalera de baño pequeña
cod. 1004278 Tanque gasolina 40lt
cod. 1004380 Ganchos reforzados para izado
cod. 1004271 Bocina eléctrica con instalación
cod. 1004051 Tubulares bicolors blanco/gris 14'

Equipments

Control console complete
close-cell cushion
bow storage with sun deck
tow and mooring hooks
fiberglass bow nose
front console seat
stern seat
bilge pump
steering system

Optionals

compass
console cover
boat cover
navigation lights
electric panel with 4 switches
small stern ladder
fuel tank 40 L. CE
set og hoisting hooks
electric horn
dual color tubes (white/grey) 14'

CONDICIONES GENERALES DE VENTA

Precios franco fábrica IVA excluido

Ribitaly Srl se reserva el derecho de modificar los contenidos en cualquier momento.

Por lo tanto este listado de precios ofrece informaciones de carácter general y no es un documento contractual.

Certificados y documentos CE € 60,00 (+IVA).

ATENCIÓN!

El montaje y la verificación de los accesorios estándar u opcionales así como de las instalaciones, debe ser realizado y certificado por un centro especializado y autorizado antes de su utilización, para su seguridad y la validez de la garantía.



Spirito Italiano