



8.9 TT PREMIUM

Especificaciones técnicas Specifications


 8,93 m

 3,35 m


 16 max

 0,63 m

 6

 ~1.800 kg

 500 l

 265 CV

 -- CV

 550 CV

Foot --

Equipamiento de serie

Bocina
Brújula integrada con iluminación
Casco de color
Consola completa con detalle metalizado
Cojines completos con espuma de célula cerrada
Sillón de popa c/solárium y área living
Tambuchos bajo solarium de proa
Luces de navegación LED
Puntera de proa VTR
Cuadro eléctrico
Defensas dobles
Plataforma de popa
Plataformas acolchadas sobre tubulares de proa
Bomba de sentina
Bomba de sentina automática con sensor e instalación
Molinete eléctrico y ancla de inox
Escalerita de baño escamoteable
Tanque de agua con instalación ducha
Tanque gasolina
Asiento Stand up piloto y pasajero con mesita extraíble
Volante HP reef gris Neptuno

Equipo opcional

Antifouling casco
Barra de protección a proa
Toldo de proa 8.9'
Cargador de baterías con instalación, enchufe muelle 220V y cuadro de control
Funda protectora panel de instrumentación
Lona de fondeo
Lona protección asiento stand up
Nevera en bañera con instalación
GPS/ECO multifunción integrado 10"
Luces cubierta
Cubierta de teca
Radio FM con mando a distancia y predisposición iPod y USB
Ganchos reforzados para izado 34' /29' /8,9'
T top inox 8.9
Mesita de proa y extensión solárium
Toldo 8.9'

Certificados y documentos CE, certificado de potencia motores
Trámites administrativos excluidos gastos de registro e impuestos
Matriculación (excluidos gastos de registro e impuestos)

ATENCIÓN!

El montaje y la verificación de los accesorios estándar u opcionales así como de las instalaciones, debe ser realizado y certificado por un centro especializado y autorizado antes de su utilización, para su seguridad y la validez de la garantía.




Spírito Italiano