


34' PREMIUM EFB

Especificaciones técnicas Specifications


 10,20 m

 3,65 m


 24 max

 0,63 m

 7

 ~2.600 kg

 600 l

 350 CV

 500 CV

 700 CV

Foot --

Equipamiento de serie

4 portillos laterales con cristal templado
Equipamiento completo de la cabina con decoración, muebles y cojines
Cabina con cama de matrimonio, salón, aseo y ducha separados
Consola de mandos e instrumentos completa
Pasamanos de la consola en inox
Cojines exteriores con espuma de célula cerrada
Nevera en bañera
Tambuchos bajo solárium de proa
Instalación eléctrica completa
Lavabo y ducha exteriores
Luces interior cabina
Luces de navegación LED
Puntera de proa VTR
Cubierta de teca
Plataforma de popa integrada
Bomba de sentina, manual y automática
Predisposición para batería servicios separada
Extensión solárium popa
Cuadro eléctrico general 12V
Molinete eléctrico con ancla y cadena inox
Escalera de popa y pasamano de subida
Tanque gasolina inox 2 x lt 300
Tanque de agua 130 lt con bomba de presión
Tanque aguas residuales con válvula de tres vías
Mesita exterior
Volante en cuero o carbono

Equipo opcional

Antifouling casco
Mástil de remolque para esquí náutico inox reforzado 34'/30'/29'
Calentador de agua con instalación
Brújula integrada con iluminación
Cargador de baterías con instalación, enchufe muelle 220V y cuadro de control
Funda protectora consola
Funda protectora panel de instrumentación
Lona de fondeo
Funda protectora asiento piloto
Hélice de proa
Cocina de gas
Nevera adicional 34'
GPS/ECO multifunción integrado 10"
Cama de transporte
Kit izado 34'/29'
Luces bañera
Luces subacuáticas (2 un)
Radio FM con mando a distancia y predisposición iPod y USB
Arco de radar en poliéster con toldo integrado
Ganchos reforzados para izado 34'/29'/8,9'
Set de defensas, fundas de defensas, líneas de amarre y cable de conexión a tierra
T top VTR inox/fibreglass
Mesa grande plegable para dinette 34' Premium
Dirección hidráulica
Bocina eléctrica con instalación

Certificados y documentos CE, certificado de potencia motores
Trámites administrativos excluidos gastos de registro e impuestos
Matriculación (excluidos gastos de registro e impuestos)

ATENCIÓN!

El montaje y la verificación de los accesorios estándar u opcionales así como de las instalaciones, debe ser realizado y certificado por un centro especializado y autorizado antes de su utilización, para su seguridad y la validez de la garantía.




Spírito Italiano