


34' PREMIUM

Especificaciones técnicas Specifications


 10,20 m

 3,65 m


 24 max


 0,63 m


 7

 ~2.500 kg

 600 l

 2x150 CV

 2x225 CV

 2x300 CV

Foot XL

Equipamiento de serie

4 portillos laterales con cristal templado
Equipamiento completo de la cabina con decorado, muebles y cojines
Cabina con cama de matrimonio, salón, aseo y ducha separados
Consola de mandos e instrumentos completa
Pasamanos de la consola en inox
Cojines de exterior completos a células cerradas
Nevera de pozo
Tambuchos bajo solárium de proa
Instalación eléctrica completa
Lavabo y ducha exteriores
Luces interior cabina
Luces de navegación LED
Puntera de proa VTR
Cubierta de teca
Plataformas de popa integradas
Bombas de sentina
Predisposición baterías servicios separada
Extensión solárium popa
Cuadro eléctrico general 12V
Molinete eléctrico con ancla y cadena de inox
Escalera de popa y pasamanos de subida
Tanque gasolina inox 2 x lt 300
Tanque de agua 130 lt con bomba de presión
Tanque aguas residuales con válvula de tres vías
Mesita exterior
Volante en cuero o carbono

Equipo opcional

Antifouling casco
Mástil de remolque para esquí náutico inox reforzado 34'/30'/29'
Brújula integrada con iluminación
Cargador de baterías con instalación, enchufe muelle 220V y cuadro de control
Funda protectora consola
Funda protectora panel de instrumentación
Lona de fondeo
Funda protectora asiento pilotos
Helíce de proa
Cocina de gas
Nevera adicional 34'
GPS/ECO multifunción integrado 10"
Instalación Jet Thruster 50 proa y popa
Instalación Jet Thruster 30 proa
Cama de transporte
Kit izado 34' /29'
Luces bañera
Radio FM con mando a distancia y predisposición iPod y USB
Arco de radar de poliéster con toldo integrado
Ganchos reforzados para elevación 34' /29' /8,9'
Set de defensas, fundas de defensas, líneas de amarre y cable de conexión a tierra
T top VTR inox/fibreglass
Mesa grande plegable para dinette 34' Premium
Sistema de gobierno hidráulico
Bocina eléctrica con instalación

ATENCIÓN!

El montaje y la verificación de los accesorios estándar u opcionales así como de las instalaciones, debe ser realizado y certificado por un centro especializado y autorizado antes de su utilización, para su seguridad y la validez de la garantía.




Spírito Italiano