











30' PREMIUM

Especificaciones técnicas Specifications

| | |
|--|-------------------|
|  | 9,30 m |
|  | 3,50 m |
|  | 20 max |
|  | 0,63 m |
|  | 7 |
|  | ~1.900 kg |
|  | 540 l max |
|  | 2x115 CV |
|  | 2x175 CV |
|  | 2x300 CV |
| Foot | XL (72 cm) |

Equipamiento de serie

Portillos laterales con cristal templado
Equipamiento completo de la cabina con decoración, muebles y cojines
Consola de mandos e instrumentos completa
Pasamanos de la consola en acero inox
Cojines exteriores con espuma de célula cerrada
Nevera en bañera
Tambuchos bajo solárium de proa
Instalación eléctrica completa
Lavabo y ducha exteriores
Luces interior cabina
Luces de navegación LED
Puntera de proa VTR
Cubierta de teca o teca sintética
Plataformas de popa integradas extra-largas
Bombas de sentina
Predisposición para batería servicios separada
Extensiones solárium
Molinete de ancla eléctrico con ancla y cadena de inox
Escalera de popa y pasamano de subida
Tanque gasolina de inox lt 540
Tanque de agua 72lt con bomba de presión
W.C. marino con tanque aguas residuales y válvula de tres vías
Mesa exterior
Volante Premium

Equipo opcional

Equipamiento cabina con aseo/ducha separados
Mástil de remolque para esquí náutico inox reforzado 34'/30'/29'
Cargador de baterías con instalación, enchufe muelle 220V y cuadro de control
Brújula integrada con iluminación
Funda protectora panel de instrumentación 30'
Funda protectora panel de instrumentación 30'
Lona de fondeo
Funda asiento piloto
Cocina de gas
GPS/ECO multifunción integrado 9"
Cama de transporte
kit izado 30'
Luces bañera
Radio FM con mando a distancia y predisposición iPod y USB
Arco de radar Premium VTR/inox
Toldo para arco de radar Premium
Segundo refrigerador con cajón
Gancho arrastre en proa
Ganchos reforzados para izado 34'/29'/8,9'
Set defensas con fundas, amarres, cable toma puerto
Dirección hidráulica de doble pistón
Bocina eléctrica con instalación

ATENCIÓN!

El montaje y la verificación de los accesorios estándar u opcionales así como de las instalaciones, debe ser realizado y certificado por un centro especializado y autorizado antes de su utilización, para su seguridad y la validez de la garantía.




Spírito Italiano