



20' Open

Specifiche tecniche Specifications


 6,01 m


 2,50 m

 14 max

 0,55 m

 5

 ~500 kg

 90 l max

 40 CV

 75 CV

 150 CV

Foot L-XL

Allestimento di serie

Gavone di prua per ancora
Gavone in carena a prua
Gavoni posteriori
Musetto in VTR a prua
Plancette a poppa integrate
Ganci traino e ormeggio
Fasce in gomma per risalita
Tessuto Rinforzato 1670 dtx
Kit riparazione
Gonfiatore
Coppia Pagaie

Optional

Bussola ad incasso con illuminazione
Bussola ad incasso con illuminazione small
Chiusura totale per T top
Console completa di sella 2 posti con timoneria
Consolle con seduta, timoneria e parabrezza
Consolle grande, parabrezza, corrimano, volante
Copriconsole per consolle 4313
Copriconsole per consolle 4319-4322
Coprigommone
Ghiacciaia con cuscino e attacchi
Impianto luci navigazione
Panca con sedile e schienale
Pannello elettrico 4 interruttori per consolle 4319-4322
Pannello elettrico per consolle 4313
Plancetta VTR per tubolare con bitte
Pompa sentina automatica con galleggiante e impianto
Pompa sentina con scarico
Porta bombole 10 posti
Porta bombole 8 posti
Predisposizione per salpancora elettrico e ancora inox D6
Rialzo consolle 4313
Rialzo consolle 4319
Roll bar per consolle 4313-4315

Equipments

bow anchor storage
bow storage
stern storage
fiberglass bow nose
rear integrated fiberglass platforms
tow and mooring hooks
rubber reinforcement on tubes
reinforced rubber textile 1670 dtx
repair kit
pump
paddles

Optionals

built-in compass with lighting
compass
full cover curtain for T top
console with seat saddle 2 places and steering system
console with seat, steering system, windscreen
big console windscreen, handrail, steering wheel
cover console 4313
cover consolle 4319-4322
boat cover
cooler chest with cushion and fixing system
light system
bench with seat and backrest
electric panel with 4 switches for consolle 4319-4322
electric panel for consolle 4313
fibreglass platform for tube
automatic bilge pump
bilge pump with discharge
gas bottle housing 10 bottles
gas bottle housing 8 bottles
predisposition for electric anchor winch
step to raise consolle 4313
step to raise consolle 4319
roll bar for 4313-4315 consolle

ATTENZIONE!

Il montaggio degli accessori, sia standard sia optional, il completamento degli impianti e il loro collaudo devono essere eseguiti e certificati da un centro specializzato e autorizzato prima dell'uso, per la Vostra sicurezza e la validità della garanzia.

ATTENTION!

The assembling and the test of the accessories, standard or optional, and the systems must be carried out and certified by specialized center and authorized person before use, for your safety and the validity of warranty.

ATTENTION


Le montage des accessoires standards et options, la vérification et le contrôle des installations doivent être réalisés par un centre spécialisé et autorisé. Ceci pour votre sécurité et pour la validité de la garantie.




20' Open

Specifiche tecniche Specifications


 6,01 m


 2,50 m

 14 max

 0,55 m

 5

 ~500 kg

 90 l max

 40 CV

 75 CV

 150 CV

Foot L-XL

Salpa ancora elettrico
Scaletta poppa
Seduta guida in piedi con gavone e sportello
Sella due posti
Sella due posti alta
Sella due posti alta con corrimano e schienale
Serbatoio carburante lt. 51
Serbatoio carburante lt. 92
Serie ganci per sollevamento rinforzati
T top con struttura inox
Timoneria idraulica
Timoneria monocavo rinforzata

electric anchor winch with operating system
stern ladder
standings steersman seat with storage
2 seat saddle
2 seat high saddle
2 seat high saddle with handrail
fuel tank 51 L. CE
fuel tank 92 L. CE
set of hoisting hooks
stainless steel T top
hydraulics steering system
steering system with reinforced cable

ATTENZIONE!

Il montaggio degli accessori, sia standard sia optional, il completamento degli impianti e il loro collaudo devono essere eseguiti e certificati da un centro specializzato e autorizzato prima dell'uso, per la Vostra sicurezza e la validità della garanzia.

ATTENTION!

The assembling and the test of the accessories, standard or optional, and the systems must be carried out and certified by specialized center and authorized person before use, for your safety and the validity of warranty.

ATTENTION

Le montage des accessoires standards et options, la vérification et le contrôle des installations doivent être réalisés par un centre spécialisé et autorisé. Ceci pour votre sécurité et pour la validité de la garantie.

